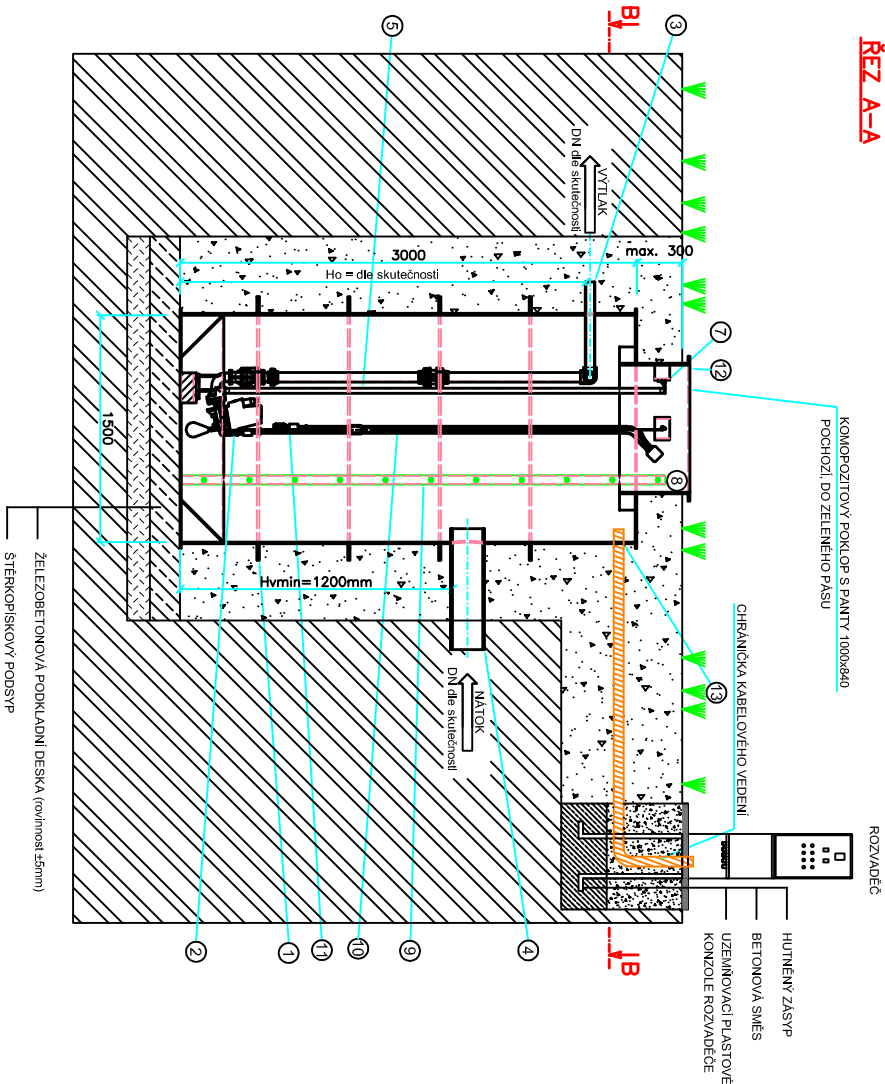


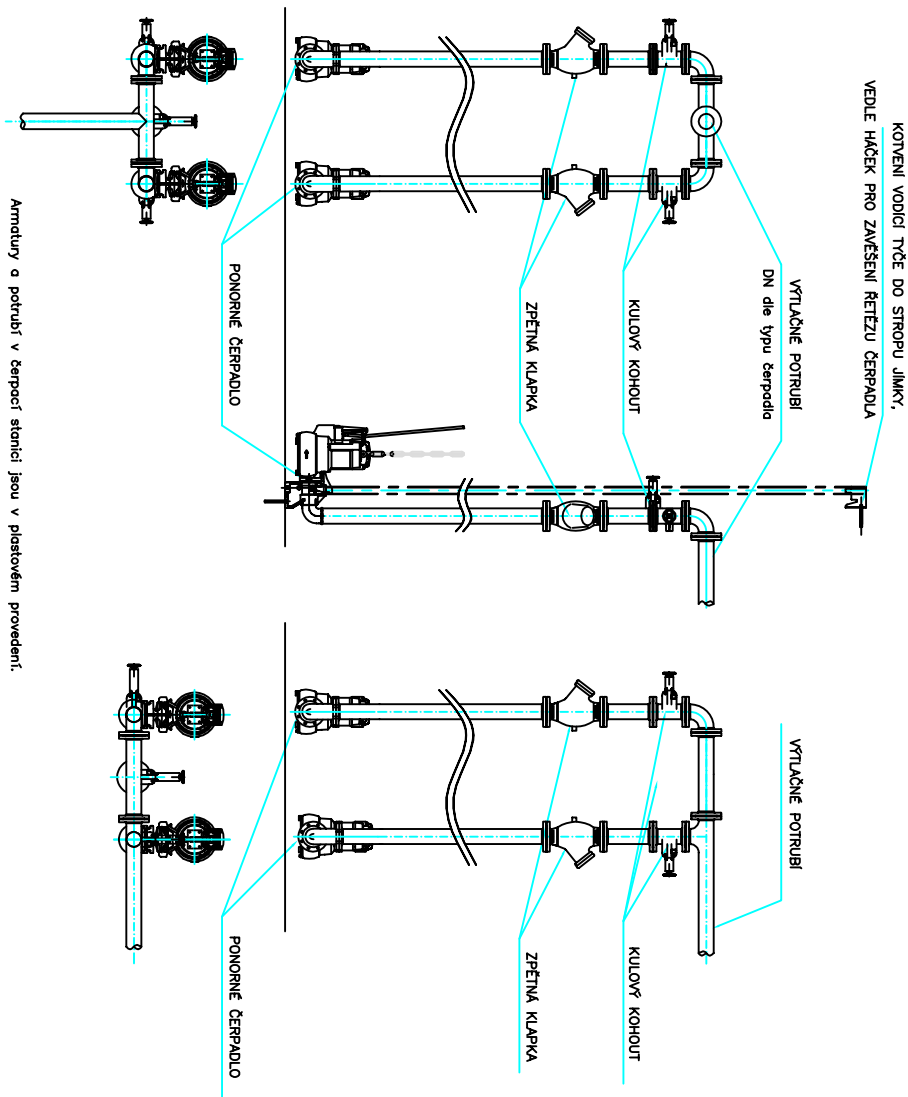
OSAZENÍ ČERPAČÍ STANICE:

ŘEZ A-A

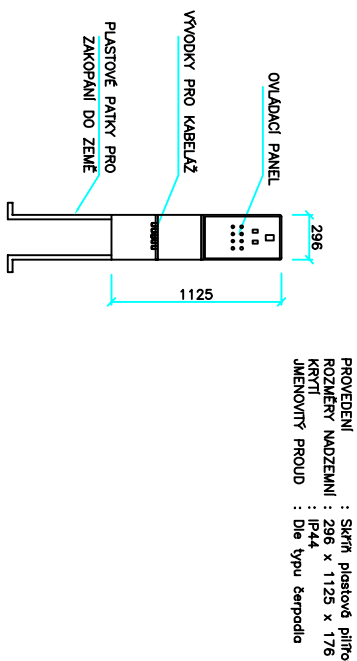


VYSTROJENÍ ČERPAČÍ STANICE:

1. VARIANTA – výtlačné potrubí v ose



2. VARIANTA – výtlačné potrubí kolmo




VYBAVENÍ MIMO ČERPAČÍ STANICE:

TYPOVÝ ROZVADĚČ RCS 8.1 P

LEGENDA:

- ČERPAČÍ STANICE AS-PUMP 1500 EO S
Plastová skříňová šachta vyrobená z polypropylenu, užití 0 1500mm, určená k uložení na podkladní betonovou desku, pouze do zeleného pásu bez přímého spojení s vodou.
- PONORNÉ KALOVÉ ČERPADLO
- typ dle návrhu
- VYTĚLAČ (Extractor)
- DN die typu čerpadla
- NÁTOKOVÉ POTRUBÍ
- DN die skutečnosti
- VODICÍ TYČ PRO ČERPADLO
- ŘETĚZ ČERPADLA
- KOTVENÍ VODICÍ TYČE + HÁČEK PRO ŘETĚZ
- MONTÁŽNÍ (VSTUPNÍ) KOMÍNEK
- VSTUPNÍ ŽEBŘÍK
- CHRANIČKA KABELU PLOVÁKU
- SPINACÍ PLOVÁK ČERPADLA
- KOMPOZITOVÝ POKLOP S PANTY 1000x840, POCHOZÍ DO ZELENEHO PÁSU
- PROSTUP PRO EL. CHRANIČKU, DN65 nebo 2x DN50

 čistění a úprava vod		ASIO, spol. s r.o. Kširova 552/45, 619 00 Brno Tel.: +420 548 428 111 www.asio.cz - asio@asio.cz	
INVESTOR -		VYPRACOVAL Ing. Vít Huřík	
AKCE -		KONTROLOVAL Marek Daněk	
AUTORIZOVAL -		DATUM 29.09.2016	
ZAK. Č. -		FORMÁT A3	
MĚŘÍTKO 1:50		Č. VÝKRESU 025.150.00	
Čerpací stanice AS-PUMP 1500 EO S v zeleném pásu		Typová dokumentace	